

การประเมินความเสี่ยงการทุจริต
ประจำปีงบประมาณ 2566



สำนักงานสาธารณสุขอำเภอชะอวด
จังหวัดนครศรีธรรมราช

คำนำ

เหตุการณ์ความเสี่ยงด้านการทุจริตเกิดแล้วจะมีผลกระทบทางลบ ซึ่งปัญหามาจากสาเหตุต่างๆ ที่ค้นหาต้นตอที่แท้จริงได้ยาก ความเสี่ยงจึงจำเป็นต้องคิดล่วงหน้าเสมอ การป้องกันการทุจริต คือ การแก้ไข ปัญหาการทุจริตที่ยั่งยืน ซึ่งเป็นหน้าที่ความรับผิดชอบของหัวหน้าส่วนราชการ และเป็นเจตจำนงของทุก องค์การที่ร่วมต่อต้านการทุจริตทุกรูปแบบ อันเป็นวาระเร่งด่วนของรัฐบาล การนำเครื่องมือประเมินความเสี่ยง การทุจริตมาใช้ในองค์กรจะช่วยให้เป็นหลักประกันในระดับหนึ่งได้ว่าการดำเนินการขององค์กรจะไม่มี การทุจริต หรือในกรณีที่พบการทุจริตที่ไม่คาดคิดโอกาสที่จะประสบกับปัญหาน้อยกว่าองค์กรอื่น หรือหากเกิด ความเสียหายขึ้นก็จะเป็นความเสียหายที่น้อยกว่าองค์กรที่ไม่มีกรนำเครื่องมือประเมินความเสี่ยงการทุจริตมา ใช้ เพราะได้มีการเตรียมการป้องกันล่วงหน้าไว้โดยให้เป็นส่วนหนึ่งของการปฏิบัติงานประจำ ซึ่งไม่ใช่การเพิ่ม ภาระงานแต่อย่างใด

สำนักงานสาธารณสุขอำเภอชะอวดจึงได้ดำเนินการประเมินความเสี่ยงการทุจริตขึ้น โดยหวังเป็นอย่างยิ่งว่าจะเป็นประโยชน์ให้กับหน่วยงานภาครัฐและผู้สนใจในการสร้างความเข้าใจในการ ประเมินความเสี่ยงการทุจริตเพื่อให้หน่วยงานภาครัฐมีมาตรการระบบหรือแนวทางในการบริหาร จัดการความเสี่ยงของการดำเนินงานที่อาจก่อให้เกิดการทุจริต ซึ่งเป็นมาตรการป้องกันการทุจริต เชิงรุกที่มีประสิทธิภาพ

สารบัญ

	หน้า
การประเมินความเสี่ยงการทุจริต ประจำปีงบประมาณ พ.ศ.๒๕๖๖	๑
๑ วัตถุประสงค์การประเมินความเสี่ยงการทุจริต	๑
๒ การบริหารจัดการความเสี่ยงมีความแตกต่างจากการตรวจสอบภายในอย่างไร	๑
๓ กรอบการประเมินความเสี่ยงการทุจริต	๑
๔ องค์ประกอบที่ทำให้เกิดการทุจริต	๓
๕ ขอบเขตประเมินความเสี่ยงการทุจริต	๓
ขั้นตอนการประเมินความเสี่ยงการทุจริต ๘ ขั้นตอน	๔
- ขั้นตอนที่ ๑ การระบุความเสี่ยง	๔
- ขั้นตอนที่ ๒ การวิเคราะห์สถานะความเสี่ยง	๕
- ขั้นตอนที่ ๓ เมทริกซ์ระดับความเสี่ยง	๖
- ขั้นตอนที่ ๔ การประเมินการควบคุมความเสี่ยง	๘
- ขั้นตอนที่ ๕ แผนบริหารความเสี่ยง	๙
- ขั้นตอนที่ ๖ การจัดทำรายงานผลการเฝ้าระวังความเสี่ยง	๑๐
- ขั้นตอนที่ ๗ จัดทำระบบการบริหารความเสี่ยง	๑๑
- ขั้นตอนที่ ๘ การจัดทำรายงานการบริหารความเสี่ยง	๑๒

การประเมินความเสี่ยงการทุจริต ประจำปีงบประมาณ พ.ศ.๒๕๖๖ ของสำนักงานสาธารณสุขอำเภอชะอวด

๑. วัตถุประสงค์การประเมินความเสี่ยงการทุจริต

มาตรการป้องกันการทุจริตสามารถช่วยลดความเสี่ยงที่อาจก่อให้เกิดการทุจริตในองค์กรได้ ดังนั้น การประเมินความเสี่ยงด้านการทุจริต การออกแบบและการปฏิบัติงานตามมาตรการควบคุมภายในที่เหมาะสมจะช่วยลดความเสี่ยงด้านการทุจริต ตลอดจนการสร้างจิตสำนึกและค่านิยมในการต่อต้านการทุจริตให้แก่บุคลากรขององค์กรถือเป็นการป้องกันการเกิดการทุจริตในองค์กร ทั้งนี้ การนำเครื่องมือประเมินความเสี่ยงมาใช้ในองค์กรจะช่วยให้เป็นหลักประกันในระดับหนึ่งว่าการดำเนินการขององค์กรจะไม่มีทุจริต หรือในกรณีที่พบกับการทุจริตที่ไม่คาดคิด โอกาสที่จะประสบกับปัญหาน้อยกว่าองค์กรอื่น หรือหากเกิดความเสียหายขึ้นก็จะเกิดความเสียหายที่น้อยกว่าองค์กรที่ไม่มีกรนำเครื่องมือประเมินความเสี่ยงมาใช้ เพราะได้มีการเตรียมการป้องกันล่วงหน้าไว้โดยให้เป็นส่วนหนึ่งของการปฏิบัติงานประจำ ซึ่งไม่ใช่การเพิ่มภาระงานแต่อย่างใด

วัตถุประสงค์หลักของการประเมินความเสี่ยงการทุจริตเพื่อให้หน่วยงานภาครัฐมีมาตรการ ระบบ หรือแนวทางในการบริหารจัดการความเสี่ยงของการดำเนินงานที่อาจก่อให้เกิดการทุจริตซึ่งเป็นมาตรการป้องกันการทุจริตเชิงรุกที่มีประสิทธิภาพต่อไป

๒. การบริหารจัดการความเสี่ยงมีความแตกต่างจากการตรวจสอบภายในอย่างไร

การบริหารจัดการความเสี่ยงเป็นการทำงานในลักษณะที่ทุกภาระงานต้องประเมินความเสี่ยงก่อนปฏิบัติงานทุกครั้ง และแทรกกิจกรรมการตอบโต้ความเสี่ยงไว้ก่อนเริ่มปฏิบัติงานหลักตามภาระงานปกติของการเฝ้าระวังความเสี่ยงล่วงหน้าจากทุกภาระงานร่วมกันโดยเป็นส่วนหนึ่งของความรับผิดชอบปกติที่มีการรับรู้และยอมรับจากผู้ที่เกี่ยวข้อง (ผู้นำส่งงานให้) เป็นลักษณะ Pre-Decision ส่วนการตรวจสอบภายในจะเป็นในลักษณะกำกับติดตามความเสี่ยง Pre-decision VS Post-decision เป็นการสอบทานเป็นลักษณะ Post-Decision

๓. กรอบการประเมินความเสี่ยงการทุจริต

กรอบตามหลักของการควบคุมภายในองค์กร (Control Environment) ตามมาตรฐาน COSO ๒๐๑๓ (Committee of Sponsoring Organizations ๒๐๑๓) ซึ่งมาตรฐาน COSO เป็นมาตรฐานที่ได้รับการยอมรับมาตั้งแต่เริ่มออกประกาศใช้เมื่อปี ๑๙๙๒ โดยที่ผ่านมามีการออกแนวทางด้านการควบคุมภายในเพิ่มเติมอีก ๓ ครั้ง คือ ครั้งแรกเมื่อปี ๒๐๐๖ เป็นแนวทางด้านการทำรายงานทางการเงิน Internal Control over Financial Report – Guidance for Small Public Companies ครั้งที่ ๒ เมื่อปี ๒๐๐๙ เป็นแนวทางด้านการกำกับติดตาม Guidance on Monitoring of Internal Control ครั้งที่ ๓ ในปี ๒๐๑๓ เป็นแนวทางเพิ่มเติมด้านการควบคุมภายใน Internal Control – Integrated Framework : Framework and Appendices การปรับปรุงในปี ๒๐๑๓ นี้ยังคงยึดกรอบแนวคิดเดิมของปี ๑๙๙๒ ที่กำหนดให้มีการควบคุมภายในปีเพิ่มเติมในส่วนอื่นๆ ให้ชัดเจนขึ้นโดยเฉพาะอย่างยิ่งการเพิ่มเติมเรื่องการสอดส่อง ในภาพรวมของการกำกับดูแลกิจการ ดังนั้น การควบคุมภายในจึงถือว่าความสำคัญอย่างยิ่งในการที่จะตอบสนองต่อความคาดหวังของกิจการในการป้องกันเฝ้าระวังและตรวจสอบการทุจริตภายในกิจการ

สำหรับมาตรฐาน COSO ๒๐๑๓ ประกอบด้วย ๕ องค์ประกอบ ๑๗ หลักการ ดังนี้

องค์ประกอบที่ ๑ : สภาพแวดล้อมการควบคุม (Control Environment)

หลักการที่ ๑ - องค์กรยึดหลักความซื่อตรงและจริยธรรม

หลักการที่ ๒ - คณะกรรมการแสดงออกถึงความรับผิดชอบต่อการกำกับดูแล

หลักการที่ ๓ - คณะกรรมการและฝ่ายบริหาร มีอำนาจการสั่งการชัดเจน

- หลักการที่ ๔ - องค์กร จูงใจ รักษาไว้ และจูงใจพนักงาน
- หลักการที่ ๕ - องค์กรผลักดันให้ทุกตำแหน่งรับผิดชอบต่อการควบคุมภายใน
- องค์ประกอบที่ ๒ : การประเมินความเสี่ยง (Risk Assessment)
 - หลักการที่ ๖ - กำหนดเป้าหมายชัดเจน
 - หลักการที่ ๗ - ระบุวิเคราะห์ความเสี่ยงอย่างครอบคลุม
 - หลักการที่ ๘ - พิจารณาโอกาสที่จะเกิดการทุจริต
 - หลักการที่ ๙ - ระบุและประเมินความเปลี่ยนแปลงที่จะกระทบต่อด้านควบคุมภายใน
- องค์ประกอบที่ ๓ : กิจกรรมการควบคุม (Control Activities)
 - หลักการที่ ๑๐ - ควบคุมความเสี่ยงให้อยู่ในระดับที่ยอมรับได้
 - หลักการที่ ๑๑ - พัฒนาระบบเทคโนโลยีที่ใช้ในการควบคุม
 - หลักการที่ ๑๒ - ควบคุมให้นโยบายสามารถปฏิบัติได้
- องค์ประกอบที่ ๔ : สารสนเทศและการสื่อสาร (Information and Communication)
 - หลักการที่ ๑๓ - องค์กรมีข้อมูลที่เกี่ยวข้องและมีคุณภาพ
 - หลักการที่ ๑๔ - มีการสื่อสารข้อมูลภายในองค์กร ให้การควบคุมภายในดำเนินต่อไป
 - หลักการที่ ๑๕ - มีการสื่อสารกับหน่วยงานภายนอก ในประเด็นที่อาจกระทบต่อการควบคุมภายใน
- องค์ประกอบที่ ๕ : กิจกรรมการกำกับติดตามและประเมินผล (Monitoring Activities)
 - หลักการที่ ๑๖ - ติดตามและประเมินผลการควบคุมภายใน
 - หลักการที่ ๑๗ - ประเมินและสื่อสารข้อบกพร่องของการควบคุมภายในที่เหมาะสม

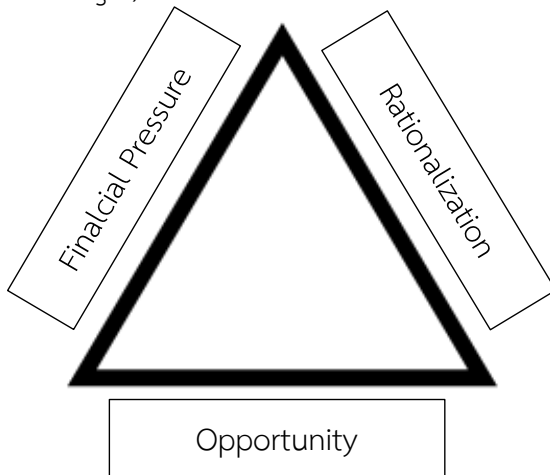
ทั้งนี้ องค์ประกอบการควบคุมภายในแต่ละองค์ประกอบและหลักการจะต้อง Present & Function (มีอยู่จริงและนำไปปฏิบัติได้) อีกทั้งทำงานอย่างสอดคล้องและสัมพันธ์กัน จึงจะทำให้การควบคุมภายในมีประสิทธิภาพ

กรอบหรือภาระงานในการประเมินความเสี่ยงการทุจริต มี ๔ กระบวนการ ดังนี้

๑. Corrective : แก้ไขปัญหาที่เคยรับรู้ว่าจะเกิด สิ่งที่มีประวัติอยู่แล้ว ทำอย่างไรจะไม่ให้เกิดขึ้นซ้ำอีก
๒. Detective : เฝ้าระวัง สอดส่อง ติดตามพฤติกรรมเสี่ยง ทำอย่างไรจะตรวจพบ ต้องสอดส่องตั้งแต่แรก ช้อบซึ่งบางเรื่องที่น่าสงสัยทำการลดระดับความเสี่ยงนั้นหรือให้ข้อมูลเบาะแสนั้นแก่ผู้บริหาร
๓. Preventive : ป้องกัน หลีกเลี่ยง พฤติกรรมที่นำไปสู่การสุ่มเสี่ยงต่อการกระทำผิดในส่วนที่พฤติกรรมที่เคยรับรู้ว่าจะเกิดมาก่อน คาดหมายได้ว่ามีโอกาสสูงที่จะเกิดซ้ำอีก (Known Factor) ทั้งที่รู้ว่าทำไปมีความเสี่ยงต่อการทุจริต จะต้องหลีกเลี่ยงด้วยการปรับ Workflow ใหม่ไม่เป็นช่องว่างให้การทุจริตเข้ามาได้อีก
๔. Forecasting : การพยากรณ์ประมาณการสิ่งที่จะเกิดขึ้นและป้องกันป้องปรามล่วงหน้าในเรื่องประเด็นที่ไม่คุ้นเคย ในส่วนที่เป็นปัจจัยความเสี่ยงที่มาจากพยากรณ์ ประมาณการล่วงหน้าในอนาคต (Unknown Factor)

๔. องค์ประกอบที่ทำให้เกิดการทุจริต

องค์ประกอบหรือปัจจัย ที่นำไปสู่การทุจริต ประกอบด้วย Pressure/Incentive หรือแรงกดดัน หรือแรงจูงใจ Opportunity หรือโอกาส ซึ่งเกิดจากช่องโหว่ของระบบต่างๆ คุณภาพการควบคุมกำกับควบคุม ภายในขององค์กรมีจุดอ่อน และ Rationalization หรือ การหาเหตุผลสนับสนุนการกระทำตามทฤษฎี สามเหลี่ยมการทุจริต (Fraud Triangle)



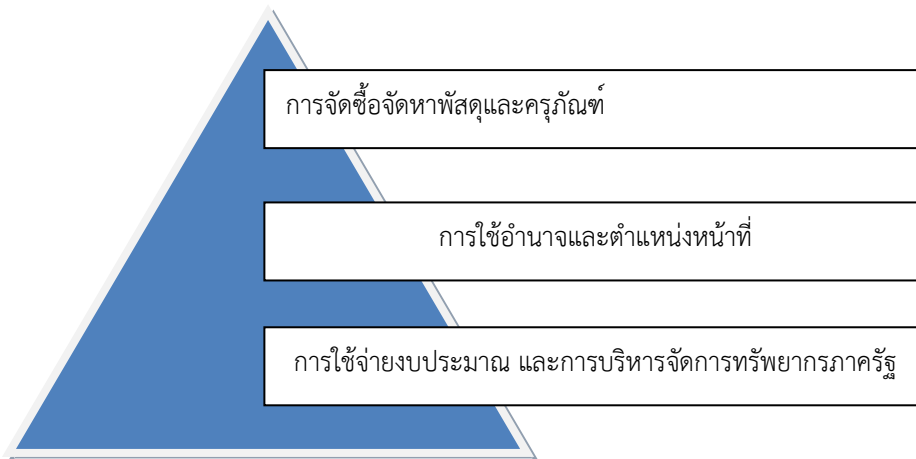
๕. ขอบเขตประเมินความเสี่ยงการทุจริต แบ่งประเภทความเสี่ยงการทุจริต ออกเป็น ๓ ด้าน ดังนี้

๕.๑ ความเสี่ยงการทุจริตที่เกี่ยวข้องกับการจัดซื้อจัดหาพัสดุและครุภัณฑ์

๕.๒ ความเสี่ยงการทุจริตในความโปร่งใสของการใช้อำนาจและตำแหน่งหน้าที่

๕.๓ ความเสี่ยงการทุจริตในความโปร่งใสของการใช้จ่ายงบประมาณและการบริหารจัดการ

ทรัพยากรภาครัฐ



๑. การระบุความเสี่ยง
๒. การวิเคราะห์สถานะความเสี่ยง
๓. เมทริกส์ระดับความเสี่ยง
๔. การประเมินการควบคุมความเสี่ยง
๕. แผนบริหารความเสี่ยง
๖. การจัดทำรายงานผลการเฝ้าระวังความเสี่ยง
๗. จัดทำระบบการบริหารความเสี่ยง
๘. การจัดทำรายงานการบริหารความเสี่ยง
๙. การรายงานผลการดำเนินงานตามแผนการบริหารความเสี่ยง

ขั้นตอนการประเมินความเสี่ยงการทุจริต ๘ ขั้นตอน ดังนี้

๑. ขั้นตอนที่ ๑ การระบุความเสี่ยง (Risk Identification)

ขั้นตอนที่ ๑ นำข้อมูลที่ได้จากขั้นตอนเตรียมการในส่วนรายละเอียดขั้นตอน แนวทางหรือเกณฑ์การปฏิบัติงานของกระบวนการที่จะทำการประเมินความเสี่ยงการทุจริต ซึ่งในขั้นตอนการปฏิบัติงานนั้นย่อมประกอบไปด้วยขั้นตอนย่อย ในการระบุความเสี่ยงตามขั้นตอนที่ ๑ ให้ทำการระบุความเสี่ยง อธิบายรายละเอียดรูปแบบ พฤติการณ์ความเสี่ยงเฉพาะที่มีความเสี่ยงการทุจริตเท่านั้น และในการประเมินต้องคำนึงถึงความเสี่ยงในภาพรวมของการดำเนินงานเรื่องที่จะทำการประเมินด้วย เนื่องจากในกระบวนการปฏิบัติงานตามขั้นตอนอาจไม่พบความเสี่ยง หรือโอกาสเสี่ยงต่ำ แต่อาจพบว่ามีความเสี่ยงในเรื่องนั้นๆ ในการดำเนินงานที่ไม่ได้อยู่ในขั้นตอนก็เป็นได้ โดยไม่ต้องคำนึงว่าหน่วยงานจะมีมาตรการป้องกันหรือแก้ไขความเสี่ยงการทุจริตนั้นอยู่แล้วนำข้อมูลรายละเอียดดังกล่าวลงในประเภทของความเสี่ยง ซึ่งเป็น Known Factor หรือ Unknown Factor

Known Factor	ความเสี่ยงทั้ง ปัญหา / พฤติกรรมที่เคยรับรู้ว่าจะเคยเกิดมาก่อน คาดหมายได้ว่ามีโอกาสสูงที่จะเกิดขึ้น หรือมีประวัติ มีตำนานอยู่แล้ว
Unknown Factor	ปัจจัยความเสี่ยงที่มาจากพยากรณ์ ประมาณการล่วงหน้าในอนาคต ปัญหา / พฤติกรรม ความเสี่ยงที่อาจจะเกิดขึ้น (คิดล่วงหน้า ตีตนไปก่อนไข้เสมอ)

ตารางที่ ๑ ตารางระบุความเสี่ยง (Known Factor และ Unknown Factor)

ที่	โอกาส / ความเสี่ยงการทุจริต	ประเภทความเสี่ยงการทุจริต	
		Known Factor	Unknown Factor
๑	ความเสี่ยงการทุจริตที่เกี่ยวข้องกับการจัดซื้อจัดหาพัสดุและครุภัณฑ์ - การจัดซื้อจัดหาพัสดุและครุภัณฑ์ไม่ถูกต้องตามระเบียบ	-	✓
๒	ความเสี่ยงการทุจริตในความโปร่งใสของการใช้อำนาจและตำแหน่งหน้าที่ - ความไม่โปร่งใสในการบริหารงานบุคคล เช่น การประเมินความดีความชอบ การแต่งตั้งโยกย้าย การดำเนินการวินัย เป็นต้น	-	✓
๓	ความเสี่ยงการทุจริตในความโปร่งใสของการใช้จ่ายงบประมาณและการบริหารจัดการทรัพยากรภาครัฐ - เบิกเงินราชการตามสิทธิเป็นเท็จ เช่น ค่าล่วงเวลา ค่าเช่าบ้าน ค่าที่พัก	-	✓

ตารางที่ ๑

อธิบายรายละเอียดความเสี่ยงการทุจริต เช่น รูปแบบ พฤติการณ์การทุจริตที่มีความเสี่ยงการทุจริตเท่านั้น และควรอธิบายพฤติการณ์ความเสี่ยงให้ละเอียด ชัดเจน มากที่สุด

- ความเสี่ยงที่เคยเกิด หรือคาดว่าจะเกิดซ้ำสูง มีประวัติอยู่แล้ว ให้ใส่เครื่องหมาย ✓ ในช่อง Known Factor
- หากไม่เคยเกิดหรือไม่มีประวัติมาก่อน แต่มีความเสี่ยงจากการพยากรณ์ในอนาคตว่า มีโอกาสเกิด ให้ใส่เครื่องหมาย ✓ ในช่อง Unknown Factor

๒. ขั้นตอนที่ ๒ การวิเคราะห์สถานะความเสี่ยง

ขั้นตอนที่ ๒ ให้นำข้อมูลจากตารางที่ ๑ มาวิเคราะห์เพื่อแสดงสถานะความเสี่ยงการทุจริตของแต่ละโอกาส / ความเสี่ยงการทุจริต ออกตามรายสีไฟจราจร เขียว เหลือง ส้ม แดง โดยระบุสถานะของความเสี่ยงในช่องสีไฟจราจร

ความหมายของสถานะความเสี่ยงตามสีไฟจราจร มีรายละเอียดดังนี้

สถานะสีเขียว ความเสี่ยงระดับต่ำ

สถานะสีเหลือง ความเสี่ยงระดับปานกลาง และสามารถใช้อุบายการควบคุมระหว่างปฏิบัติงาน ตามปกติควบคุมดูแลได้

สถานะสีส้ม ความเสี่ยงระดับสูง เป็นกระบวนการที่มีผู้เกี่ยวข้องหลายคน หลายหน่วยงานภายในองค์กร มีหลายขั้นตอน จายากต่อการควบคุม หรือไม่มีอำนาจควบคุมข้ามหน่วยงานตามหน้าที่ปกติ

สถานะสีแดง ความเสี่ยงระดับสูงมาก เป็นกระบวนการงานที่เกี่ยวข้องกับบุคคลภายนอก คนที่ไม่รู้จักไม่สามารถตรวจสอบได้ชัดเจน ไม่สามารถกำกับติดตามได้อย่างใกล้ชิดหรืออย่างสม่ำเสมอ

ตารางที่ ๒ ตารางแสดงสถานะความเสี่ยง (แยกตามรายสีไฟจราจร)

ที่	โอกาส / ความเสี่ยงการทุจริต	เขียว	เหลือง	ส้ม	แดง
๑	การจัดซื้อจัดหาพัสดุและครุภัณฑ์ ไม่ถูกต้องตามระเบียบ	✓	-	-	-
๒	ความไม่โปร่งใสในการบริหารงานบุคคล เช่น การประเมิน ความดีความชอบ การแต่งตั้ง โยกย้าย การดำเนินการ วินัย เป็นต้น	✓	-	-	-
๓	เบิกเงินราชการตามสิทธิเป็นเท็จ เช่น ค่าล่วงเวลา ค่าเช่า บ้าน ค่าที่พัก	✓	-	-	-

ตารางที่ ๒ นำโอกาส/ความเสี่ยงการทุจริต จากตารางที่ ๑ นำมาแยกสถานะความเสี่ยงการทุจริต ตามไฟสีจราจร

สีเขียว	หมายถึง	ความเสี่ยงระดับต่ำ
สีเหลือง	หมายถึง	ความเสี่ยงระดับปานกลาง
สีส้ม	หมายถึง	ความเสี่ยงระดับสูง
สีแดง	หมายถึง	ความเสี่ยงระดับสูงมาก

๓. ขั้นตอนที่ ๓ เมทริกซ์ระดับความเสี่ยง (Risk level matrix)

ขั้นตอนที่ ๓ นำโอกาส / ความเสี่ยงการทุจริต ที่มีสถานะความเสี่ยงระดับสูงจนถึงความเสี่ยงระดับสูงมาก ที่เป็นสีส้ม และสีแดง จากตารางที่ ๒ มาทำการหาค่าความเสี่ยงรวม ซึ่งได้จากระดับความจำเป็นของการเฝ้าระวัง ที่มีค่า ๑-๓ คูณด้วยระดับความรุนแรงของผลกระทบที่มีค่า ๑-๓ เช่นกัน

เกณฑ์ในการให้ค่า ๑-๓ มีดังนี้

๓.๑ ระดับความจำเป็นของการเฝ้าระวัง มีแนวทางในการพิจารณาดังนี้

- ถ้าเป็นกิจกรรมหรือขั้นตอนหลักที่สำคัญของกระบวนการนั้น ๆ แสดงว่ากิจกรรมหรือขั้นตอนนั้น เป็น MUST หมายถึง ว่ามีความจำเป็นสูงของการเฝ้าระวังความเสี่ยงการทุจริตที่ต้องการป้องกัน ไม่ดำเนินการได้ ค่าของ MUST คือ ค่าที่อยู่ในระดับ ๓ หรือ ๒

- ถ้าเป็นกิจกรรมหรือขั้นตอนนั้นเป็นกิจกรรม หรือขั้นตอนรองของกระบวนการนั้น ๆ แสดงว่ากิจกรรมหรือขั้นตอนนั้นเป็น SHOULD หมายถึงว่ามีความจำเป็นต่ำในการเฝ้าระวังความเสี่ยงการทุจริตค่าของ SHOULD คือ ค่าที่อยู่ในระดับ ๑ เท่านั้น

(ตัวอย่างตามตารางที่ ๓.๑ เกณฑ์พิจารณาระดับความจำเป็นของการเฝ้าระวังความเสี่ยงการทุจริตว่าเป็น MUST หรือ SHOULD)

๓.๒ ระดับความรุนแรงของผลกระทบ มีแนวทางในการพิจารณาดังนี้

กิจกรรมหรือขั้นตอนการปฏิบัติงานนั้นเกี่ยวข้องกับ ผู้มีส่วนได้ส่วนเสีย Stakeholders รวมถึงหน่วยงานกำกับดูแล พันธมิตร ภาศิเครือข่าย ค่าอยู่ที่ ๒ หรือ ๓

- กิจกรรมหรือขั้นตอนการปฏิบัติงานนั้นเกี่ยวข้องกับ ผลกระทบทางการเงิน รายได้ลด รายจ่ายเพิ่ม Financial ค่าอยู่ที่ ๒ หรือ ๓
- กิจกรรมหรือขั้นตอนการปฏิบัติงานนั้นผลกระทบต่อผู้ใช้บริการ กลุ่มเป้าหมาย Customer / User ค่าอยู่ที่ ๒ หรือ ๓
- กิจกรรมหรือขั้นตอนการปฏิบัติงานนั้นผลกระทบต่อกระบวนการภายใน Internal Process หรือกระทบด้านการเรียนรู้ องค์ความรู้ Learning & Growth ค่าอยู่ที่ ๑ หรือ ๒

(ตัวอย่างตามตารางที่ ๓.๒ ระดับความรุนแรงของผลกระทบ)

ตารางที่ ๓ SCORING ทะเบียนข้อมูลที่ต้องเฝ้าระวัง ๒ มิติ (หรือตารางเมทริกส์ระดับความเสี่ยง (Risk level matrix))

ที่	โอกาส / ความเสี่ยงการทุจริต	ระดับความจำเป็นของการเฝ้าระวัง			ระดับความรุนแรงของผลกระทบ			ค่าความเสี่ยงรวม จำเป็น X รุนแรง
		๓	๒	๑	๓	๒	๑	
๑	การจัดซื้อจัดหาวัสดุและครุภัณฑ์ไม่ถูกต้องตามระเบียบ		๒			๒		๔
๒	ความไม่โปร่งใสในการบริหารงานบุคคล เช่น การประเมินความดีความชอบ การแต่งตั้ง โยกย้าย การดำเนินการวินัย เป็นต้น		๒			๒		๔
๓	เบิกเงินราชการตามสิทธิเป็นเท็จ เช่น ค่าล่วงเวลา ค่าเช่าบ้าน ค่าที่พัก		๒			๒		๔

ตารางที่ ๓ นำข้อมูลที่มีสถานะความเสี่ยงใน ช่องสีส้ม และสีแดง จากตารางที่ ๒ มาหาค่าความเสี่ยงรวม (ระดับความจำเป็นของการเฝ้าระวัง คูณ ระดับความรุนแรงของผลกระทบ)

ตารางที่ ๓.๑ ระดับความจำเป็นของการเฝ้าระวัง

ที่	โอกาส / ความเสี่ยงการทุจริต	กิจกรรมหรือขั้นตอนหลัก MUST	กิจกรรมหรือขั้นตอนรอง SHOULD
๑	การจัดซื้อจัดหาวัสดุและครุภัณฑ์ไม่ถูกต้องตามระเบียบ	๒	-
๒	ความไม่โปร่งใสในการบริหารงานบุคคล เช่น การประเมินความดีความชอบ การแต่งตั้ง โยกย้าย การดำเนินการวินัย เป็นต้น	๒	-
๓	เบิกเงินราชการตามสิทธิเป็นเท็จ เช่น ค่าล่วงเวลา ค่าเช่าบ้าน ค่าที่พัก	๒	-

ตารางที่ ๓.๒ ระดับความรุนแรงของผลกระทบตาม Balanced Scorecard

โอกาส / ความเสี่ยงการทุจริต	๑	๒	๓
ผู้มีส่วนได้ส่วนเสีย Stakeholders รวมถึง หน่วยงานกำกับดูแล พันธมิตร ภาครัฐเครือข่าย		X	X
ผลกระทบทางการเงิน รายได้ลด รายจ่ายเพิ่ม Financial		X	X
ผลกระทบต่อผู้ใช้บริการ กลุ่มเป้าหมาย Customer/User		X	X
ผลกระทบต่อกระบวนการภายใน Internal Process	X	X	
กระทบด้านการเรียนรู้ องค์กรความรู้ Learning & Growth	X	X	

๔. ขั้นตอนที่ ๔ การประเมินการควบคุมความเสี่ยง (Risk-Control Matrix Assessment)

ขั้นตอนที่ ๔ ให้นำค่าความเสี่ยงรวม (จำเป็น X รุนแรง) จากตารางที่ ๓ มาทำการประเมินการควบคุมการทุจริตว่า มีระดับการควบคุมความเสี่ยงการทุจริตอยู่ในระดับใด เมื่อเทียบกับคุณภาพการจัดการ (คุณภาพการจัดการ สอดส่อง เผื่อระวังในงานปกติ) โดยเกณฑ์คุณภาพการจัดการ ซึ่งแบ่งได้เป็น ๓ ระดับ ดังนี้

ดี จัดการได้ทันที ทุกครั้งที่เกิดความเสี่ยง ไม่กระทบถึงผู้ใช้บริการ / ผู้รับมอบผลงาน องค์กรไม่มีผลเสียหายทางการเงิน ไม่มีรายจ่ายเพิ่ม

พอใช้ จัดการได้โดยส่วนใหญ่ มีบางครั้งยังจัดการไม่ได้ กระทบถึงผู้ใช้บริการ / ผู้รับมอบผลงาน องค์กรแต่ยอมรับได้ มีความเข้าใจ

อ่อน จัดการไม่ได้ หรือได้เพียงส่วนน้อย การจัดการเพิ่มเกิดจากรายจ่าย มีผลกระทบถึงผู้ใช้บริการ / ผู้รับมอบผลงานและยอมรับไม่ได้ ไม่มีความเข้าใจ

ตารางที่ ๔ ตารางแสดงการประเมินการควบคุมความเสี่ยง

โอกาส / ความเสี่ยงการทุจริต	คุณภาพการจัดการ	ค่าประเมินการควบคุมความเสี่ยงการทุจริต		
		ค่าความเสี่ยงระดับต่ำ	ค่าความเสี่ยงระดับปานกลาง	ค่าความเสี่ยงระดับสูง
การจัดซื้อจัดหาวัสดุและครุภัณฑ์ ไม่ถูกต้องตามระเบียบ	ดี	ต่ำ	ค่อนข้างต่ำ	ปานกลาง
		ค่อนข้างต่ำ	ปานกลาง	ค่อนข้างสูง
		ปานกลาง	ค่อนข้างสูง	สูง
ความไม่โปร่งใสในการบริหารงานบุคคล เช่น การประเมินความดีความชอบ การแต่งตั้ง โยกย้าย การดำเนินการวินัย เป็นต้น	ดี	ต่ำ	ค่อนข้างต่ำ	ปานกลาง
		ค่อนข้างต่ำ	ปานกลาง	ค่อนข้างสูง
		ปานกลาง	ค่อนข้างสูง	สูง
เบิกเงินราชการตามสิทธิเป็นเท็จ เช่น ค่าล่วงเวลา ค่าเช่าบ้าน ค่าที่พัก	ดี	ต่ำ	ค่อนข้างต่ำ	ปานกลาง
		ค่อนข้างต่ำ	ปานกลาง	ค่อนข้างสูง
		ปานกลาง	ค่อนข้างสูง	สูง

ตารางที่ ๔ ให้นำค่าความเสี่ยงรวม (จำเป็น X รุนแรง) จากตารางที่ ๓ มาทำการประเมินการควบคุมความเสี่ยงการทุจริต โดยการวิเคราะห์จากคุณภาพการจัดการขององค์กรกับความเสี่ยงเรื่องที่ทำให้การประเมิน (ดี / พอใช้ / อ่อน) เพื่อประเมินว่าความเสี่ยงการทุจริตมีค่าความเสี่ยงอยู่ระดับใดจะได้นำไปบริหารจัดการความเสี่ยง ตามความรุนแรงของความเสี่ยง

๕. ขั้นตอนที่ ๕ แผนบริหารความเสี่ยง

ขั้นตอนที่ ๕ ให้เลือกเหตุการณ์ที่มีความเสี่ยงสูงจากการประเมินการควบคุมความเสี่ยง Risk-Control Matrix Assessment ในตารางที่ ๔ ที่อยู่ในช่องค่าความเสี่ยง อยู่ในระดับ สูง ค่อนข้างสูง ปานกลาง มาทำแผนบริหารความเสี่ยงการทุจริตตามลำดับความรุนแรง

(กรณีที่หน่วยงานทำการประเมินการควบคุมความเสี่ยงในตารางที่ ๔ ไม่พบว่าความเสี่ยงอยู่ในระดับ สูง ค่อนข้างสูง ปานกลาง เลย แต่พบว่าความเสี่ยงการทุจริตอยู่ในระดับ ต่ำ หรือ ค่อนข้างต่ำ ให้ทำการจัดทำแผนบริหารความเสี่ยงในเชิงเฝ้าระวังความเสี่ยงการทุจริต หรือให้หน่วยงานพิจารณาทำการเลือกภารกิจงาน หรือกระบวนการหรือการดำเนินงานที่อาจก่อให้เกิดหรือมีโอกาสเกิดความเสี่ยงการทุจริตนำมาประเมินความเสี่ยงการทุจริตเพิ่มเติม)

ตารางที่ ๕ ตารางแผนบริหารความเสี่ยง

แผนบริหารความเสี่ยงการทุจริต ของโรงพยาบาลบรรพตพิสัย ปีงบประมาณ ๒๕๖๖

ที่	โอกาส / ความเสี่ยงการทุจริต	มาตรการป้องกันการทุจริต (ควบคุมความเสี่ยงการทุจริต)
๑	การจัดซื้อจัดหาวัสดุและครุภัณฑ์ ไม่ถูกต้องตามระเบียบ	- กำหนดแนวทางการจัดซื้อจัดหาวัสดุและครุภัณฑ์ ให้ละเอียดชัดเจน และ เผยแพร่ให้เจ้าหน้าที่ในหน่วยงานได้รับทราบและถือปฏิบัติให้เป็นแนวทางเดียวกัน
๒	ความไม่โปร่งใสในการบริหารงานบุคคล เช่น การประเมินความดีความชอบ การแต่งตั้ง โยกย้าย การดำเนินการวินัย เป็นต้น	- จัดกิจกรรมฝึกอบรม ส่งเสริมด้านคุณธรรม จริยธรรม หรือกิจกรรมให้ความรู้ด้านคุณธรรม จริยธรรม ให้ความรู้เกี่ยวกับระเบียบ กฎหมาย หนังสือสั่งการที่เกี่ยวข้องเกี่ยวกับการบริหารงานบุคคล
๓	เบิกเงินราชการตามสิทธิเป็นเท็จ เช่น ค่าล่วงเวลา ค่าเช่าบ้าน ค่าที่พัก	- ส่งเสริมและสร้างความตระหนักให้แก่บุคลากรของโรงพยาบาลบรรพตพิสัย โดยจัดประชุมประจำเดือน ส่งเสริมการไปอบรม โดยสร้างจิตสำนึก คุณธรรม จริยธรรมแก่บุคลากรในหน่วยงานเพื่อป้องกันการทุจริต

ตารางที่ ๕ พิจารณาเหตุการณ์ความเสี่ยง ที่มีค่าความเสี่ยงการทุจริต จากตารางที่ ๔ ตามลำดับความรุนแรงความเสี่ยงที่อยู่ในระดับ สูง ค่อนข้างสูง ปานกลาง มาจัดทำแผนบริหารความเสี่ยงเพื่อป้องกันการทุจริตต่อไป ตามแบบรายงานการประเมินความเสี่ยงการทุจริต ประจำปีงบประมาณ พ.ศ. ๒๕๖๖

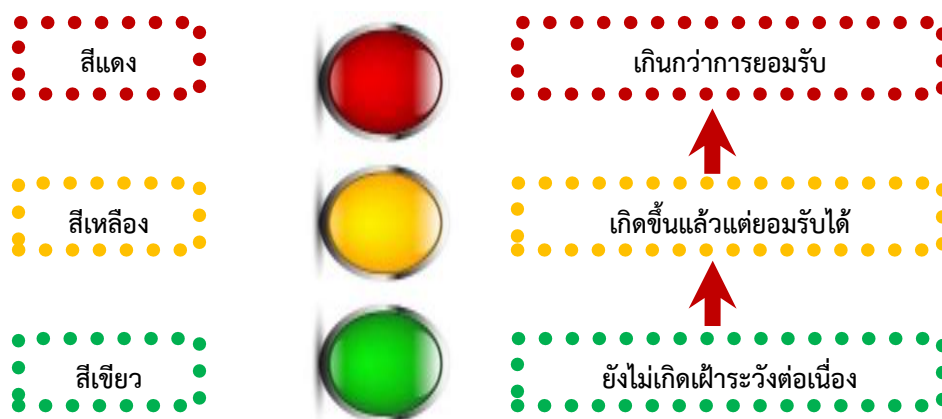
๖. ขั้นตอนที่ ๖ การจัดทำรายงานผลการเฝ้าระวังความเสี่ยง

ขั้นตอนที่ ๖ เพื่อติดตามเฝ้าระวัง เป็นการประเมินการบริหารความเสี่ยงการทุจริตในกิจกรรมตามแผนบริหารความเสี่ยงของขั้นตอนที่ ๕ ซึ่งเปรียบเสมือนเป็นการสร้างตะแกรงดัก เพื่อเป็นการยืนยันผลการป้องกันหรือแก้ไขปัญหาที่มีประสิทธิภาพมากขึ้นเพียงใด โดยการแยกสถานะของการเฝ้าระวังความเสี่ยงการทุจริตต่อไป ออกเป็น ๓ สี ได้แก่ สีเขียว สีเหลือง และสีแดง

ตารางที่ ๖ ตารางจัดทำรายงานผลการเฝ้าระวังความเสี่ยง

ที่	มาตรการ ป้องกันการทุจริต	โอกาส / ความเสี่ยงการทุจริต	สถานะความเสี่ยง		
			เขียว	เหลือง	แดง
๑	-กำหนดแนวทางการจัดซื้อจัดหาวัสดุให้ละเอียดชัดเจน และเผยแพร่ให้เจ้าหน้าที่ในหน่วยงานได้รับทราบและถือปฏิบัติให้เป็นแนวทางเดียวกัน	การจัดซื้อจัดหาวัสดุ และครุภัณฑ์ ไม่ถูกต้องตามระเบียบ	✓	-	-
๒	- จัดกิจกรรมฝึกอบรม ส่งเสริมด้านคุณธรรม จริยธรรม หรือกิจกรรมให้ความรู้ด้านคุณธรรม จริยธรรม ให้ความรู้เกี่ยวกับระเบียบ กฎหมาย หนังสือสั่งการที่เกี่ยวข้องเกี่ยวกับการบริหารงานบุคคล	ความไม่โปร่งใสในการบริหารงานบุคคล เช่น การประเมินความดีความชอบ การแต่งตั้ง โยกย้าย การดำเนินการวินัย เป็นต้น	✓	-	-
๓	- ส่งเสริมและสร้างความตระหนักให้แก่บุคลากรของ สสอ.ชะอวด โดยจัดประชุมประจำเดือน ส่งเสริมการไปอบรม โดยสร้างจิตสำนึก คุณธรรม จริยธรรมแก่บุคลากรในหน่วยงานเพื่อป้องกันการทุจริต	เบิกเงินราชการตามสิทธิเป็นเท็จ เช่น ค่าล่วงเวลา ค่าเช่าบ้าน ค่าที่พัก	✓	-	-

ตารางที่ ๖ ให้อายางานสถานะของการเฝ้าระวังการทุจริตตามแผนบริหารความเสี่ยงในตารางที่ ๕ ว่าอยู่ในสถานะความเสี่ยงระดับใด เพื่อพิจารณาทำกิจกรรมเพิ่มเติม กรณีอยู่ในข่ายที่ยังแก้ไขไม่ได้



สถานะตามสี	นิยามตามสถานะสี
สถานะสีเขียว	ไม่เกิดกรณีที่อยู่ในข่ายความเสี่ยง ยังไม่ต้องทำกิจกรรมเพิ่ม
สถานะสีเหลือง	เกิดกรณีที่อยู่ในข่ายความเสี่ยง แต่แก้ไขได้ทันท่วงที ตามมาตรการ / นโยบาย / โครงการ / กิจกรรมที่เตรียมไว้ แผนใช้ได้ผล ความเสี่ยงการทุจริตลดลงระดับ ความรุนแรง < ๓
สถานะสีแดง	เกิดกรณีที่อยู่ในข่าย ยังแก้ไขไม่ได้ ควรมีมาตรการ / นโยบาย / โครงการ / กิจกรรม เพิ่มขึ้น แผนใช้ไม่ได้ผล ความเสี่ยงการทุจริตไม่ลดลงระดับความรุนแรง > ๓

๗. ขั้นตอนที่ ๗ จัดทำระบบการบริหารความเสี่ยง

ขั้นตอนที่ ๗ นำผลจากทะเบียนเฝ้าระวังความเสี่ยงการทุจริต จากตารางที่ ๖ ออกตามสถานะ ๓ สถานะ ซึ่งในขั้นตอนที่ ๗ สถานะความเสี่ยงการทุจริตที่อยู่ในข่ายที่ยังแก้ไขไม่ได้ จะต้องมีกิจกรรมหรือมาตรการอะไรเพิ่มเติมต่อไป โดยแยกสถานะเพื่อทำระบบบริหารความเสี่ยงออกเป็น ดังนี้

๗.๑ เกินกว่าการยอมรับ (สถานะสีแดง Red) ควรมีกิจกรรมเพิ่มเติม

๗.๒ เกิดขึ้นแล้วแต่ยอมรับได้ ควรมีกิจกรรมเพิ่มเติม (สถานะสีเหลือง Yellow)

๗.๓ ยังไม่เกิดเฝ้าระวังต่อเนื่อง (สถานะสีเขียว Green)

ตารางที่ ๗ ตารางจัดทำระบบความเสี่ยง

๗.๑ สถานะสีแดง Red เกินกว่าการยอมรับ ควรมีกิจกรรมเพิ่มเติม

ความเสี่ยงการทุจริต (สถานะสีแดง)	มาตรการป้องกันการทุจริต เพิ่มเติม
-	-

๗.๒ สถานะสีเหลือง Yellow เกิดขึ้นแล้วแต่ยอมรับได้ ควรมีกิจกรรมเพิ่มเติม

ความเสี่ยงการทุจริต (สถานะสีเหลือง)	มาตรการป้องกันการทุจริต เพิ่มเติม
-	-

๗.๓ สถานะสีเขียว Green ยังไม่เกิดให้เฝ้าระวังต่อเนื่อง

ความเสี่ยงการทุจริต (สถานะสีเขียว)	มาตรการป้องกันการทุจริต เพิ่มเติม
การจัดซื้อจัดหาวัสดุและครุภัณฑ์ไม่ถูกต้องตามระเบียบ	ยังไม่เกิดให้เฝ้าระวังต่อเนื่อง
ความไม่โปร่งใสในการบริหารงานบุคคล เช่น การประเมินความดีความชอบ การแต่งตั้ง โยกย้าย การดำเนินการวินัย เป็นต้น	ยังไม่เกิดให้เฝ้าระวังต่อเนื่อง
เบิกเงินราชการตามสิทธิเป็นเท็จ เช่น ค่าล่วงเวลา ค่าเช่าบ้าน ค่าที่พัก	ยังไม่เกิดให้เฝ้าระวังต่อเนื่อง

๘. ขั้นตอนที่ ๘ การจัดทำรายงานการบริหารความเสี่ยง

ขั้นตอนที่ ๘ เป็นการจัดทำรายงานสรุปให้เห็นในภาพรวมว่า มีผลจากการบริหารความเสี่ยง การทุจริตตามขั้นตอนที่ ๘ มีสถานะความเสี่ยงการทุจริตอยู่ในระดับใด เพื่อเป็นเครื่องมือในการกำกับ ติดตามประเมินผลสี่ (สี่) สถานะความเสี่ยง

สีเขียว	หมายถึง	ความเสี่ยงระดับต่ำ
สีเหลือง	หมายถึง	ความเสี่ยงระดับปานกลาง
สีแดง	หมายถึง	ความเสี่ยงระดับสูงมาก

ตารางที่ ๘ ตารางรายงานการบริหารความเสี่ยง

ที่	สรุปสถานะความเสี่ยงการทุจริต (เขียว เหลือง แดง)		
	เขียว	เหลือง	แดง
๑	✓	-	-
๒	✓	-	-
๓	✓	-	-